




PÕLVA MAAVANEM  
KORRALDUS

Põlva

02 .05.2007 nr 1.1-1/ 74

Hädaohus oleva lapse abistamise ja juhtumist  
teavitamise juhendi kinnitamine

Võttes aluseks Vabariigi Valitsuse seaduse § 84 p 4 ja Eesti Vabariigi lastekaitse seaduse § 4  
kinnitada "Hädaohus oleva lapse abistamise ja juhtumist teavitamise juhend" koos lisadega.



Kristina Krantsman  
Maavanema kohusetäitja

Mare Dreyersdorff 799 8931

KINNITATUD

Põlva maavanema

02.05.2007. a korraldusega

nr 1.1-1/ 74

## HÄDAOHUS OLEVA LAPSE ABISTAMISE JA JUHTUMIST TEAVITAMISE JUHEND

### I ÜLDSÄTTED

1. Käesolev juhend kehtestab hädaohus oleva lapse abistamise ning juhtumist teavitamise korra.
2. Juhend põhineb Eesti Vabariigi lastekaitse seaduse § 32, § 59, § 60, § 64, Karistusseadustiku § 118-124, § 141-147 ja Vabariigi Valitsuse määrusel 23.01.02 nr 44 Kiirabi, haiglate ning pääste- ja politseiasutuste kiirabialase koostöö kord.
3. Juhendi täitmise eest vastutavad meditsiini-, sotsiaal- ja lasteasutuste töötajad, kes töö käigus puutuvad kokku hädaohus oleva lapsega.
4. Lastekaitse seadus kohustab viivitamatult abistama hädaohus olevat last. Kaitset ja abi vajavast lapsest tuleb teavitada kohaliku omavalitsuse sotsiaaltöötajat, vajadusel raviasutust ja/või politseid.
5. Hädaohus oleval lapsel on õigus kontaktile vanematega, välja arvatud juhul, kui see on ohtlik lapse tervisele või kui see seab ohtu last abistavate isikute või patsientide turvalisuse.
6. Mõisted:
  - 6.1 Hädaohus olev laps – laps, kes viibib tingimustes, mis ohustavad tema elu ja tervist või kui laps ise oma käitumisega seab ohtu oma elu ja tervise.
  - 6.2 Lapse väärkohtlemine - lapse elu ja tervist kahjustav tegu (füüsiline, emotsionaalne või seksuaalne väärkohtlemine).
  - 6.3 Elu ja tervist kahjustav tegu – on tegu, mis on põhjustanud ohu elule, kehalise haiguse, psüühikahäire, raseduse katkemise, nägu oluliselt moonutava ravimatu vigastuse, elundi kaotuse või selle tegevuse lakkamise; teise inimese eluohtlikku olukorda või tema tervist raskelt kahjustada võivasse olukorda asetamine ja jätmine, teadvalt eluohtlikus seisundis olevale inimesele abi andmata jätmine;
  - 6.4 Seksuaalse enesemääramise vastased teod on vägistamine, sugulise kire rahuldamine lapsealisesega, suguühendusele sundimine, suguühendus järeltulijaga või lapsealisesega.

### II TEGEVUSKIRJELDUSED

#### 7. Sekkutakse järgmistes olukordades:

- 7.1. Kahtlus lapse füüsilise (kehavigastused), seksuaalse või muu väärkohtlemisele.
- 7.2. Kahtlus lapse hooletusse jätmisele.
- 7.3. Suitsiid, suitsiidikatse.
- 7.4. Alkoholi, narkootiliste või toksiliste ainete tarvitamisele viitavate tunnuste olemasolul.

## 8. Sotsiaaltöötaja tegevus:

8.1 Täidab Hädaohus olevast lapsest teavitamise kaardi (Lisa 1), mis säilitatakse lapse toimikus.

8.2 Teavitab ülalnimetatud olukordadest lapsevanemaid, vajadusel raviastutust ning politseid.

## 9. Meditsiinitöötaja tegevus:

9.1 Täidab Hädaohus olevast lapsest teavitamise kaardi (Lisa 1), mis säilitatakse raviastutuses lapse haigusloo vahel.

9.2 Kehavigastuste olemasolul täidetakse ka Kehavigastuste dokumenteerimise kaart (Lisa 2), mis säilitatakse raviastutuses lapse haigusloo vahel.

9.3 Meditsiinitöötaja teavitab kohaliku omavalitsuse sotsiaaltöötajat ja vajadusel politseid samal või järgmisel tööpäeval.

9.4 Raviastutus edastab lisad 1 ja 2 kohaliku omavalitsuse sotsiaaltöötajale.

## 10. Lasteastutuste töötaja tegevus:

10.1 Täidab Hädaohus olevast lapsest teavitamise kaardi (Lisa 1), mis säilitatakse lapse toimikus.

10.2 Teavitab ülalnimetatud olukordadest lapsevanemaid, kohaliku omavalitsuse sotsiaaltöötajat, vajadusel raviastutust ning politseid.

## 11. Meditsiini/sotsiaaltöötaja ülesanded ja koostöö hädaohus oleva lapse abistamisel:

11.1 Raviastutusse hospitaliseeritud lapsele tuleb kindlustada tingimused, mis on tema elule ja tervisele ohutud.

11.2 Agressiivse käitumisega lapsed hospitaliseeritakse psühhiaatriakliinikusse.

11.3 Tööpäevadel korraldab hädaohus oleva lapse probleemide lahendamist raviastutuse töötaja ja /või perearst ning kohaliku omavalitsuse sotsiaaltöötaja. Vajadusel kaasatakse Põlva Maavalitsuse laste hoolekande peaspetsialist.

11.4 Öhtusel ja öisel ajal või nädalavahetustel olukorras, kus meditsiinitöötaja ja/või sotsiaaltöötaja hindab lapse elu ja tervist jätkuvalt ohus olevaks (vanemad ei nõustu haiglaraviga, uuringutega, takistavad protseduure vm) saab edasise tegetsemise otsustamiseks lapse andmeid avaldamata konsulteerida politsei korrapidajaga tel. 110 / 112 või Tartu valveprokuröriga tel. 51 25472

11.5 Raviastutuse töötaja ja /või perearst teeb koostööd hädaohus oleva lapse probleemide lahendamiseks kohaliku omavalitsuse sotsiaaltöötajaga, politseiga ja/või prokuratuuri esindajaga.

11.6 Ebaselgete olukordade lahendamiseks konsulteeritakse politsei korrapidajaga tel. 110 / 112 või valveprokuröriga tel. 51 25472

11.7 Suitsiidist, suitsiidikatsest, kehavigastustest, agressiivsest joobnud või narkootikumide tarvitanud lapse juhtumist informeerib kiirabi politseid.

## 12. Lapse hooldamisest osavõtmise dokumenteerimine:

12.1 Kui lapsevanem keeldub või ei võta järjepidevalt osa lapse hooldamisest raviastutuses või ei pöördu raviarsti juurde (vastsündinud lapsed, puudega lapsed jne) tuleb info lapse hooldamise kohta (vanemate külastused, telefonikõned ravipersonalile) dokumenteerida öenduspäevikus või haigusloos.

12.2 Kui lapsevanema(te) sotsiaalsete probleemide tõttu on puudusi lapse hooldamises kodus keskkonnas, tuleb tõendavad faktid dokumenteerida õenduspäevikus või ambulatoorses kaardis.

#### VIITED

Lisa 1 - Hädaohus olevast lapsest teavitamise kaart

Lisa 2 - Kehavigastuste dokumenteerimise kaart

## Hädaohus olevast lapsest teavitamise kaart

**ÜLDANDMED**

LAPSE NIMI	
SÜNNIAEG või ISIKUKOOD	
ELUKOHT	
KONTAKTISIKU ANDMED (ei pea olema lapsevanem)	
KONTAKTISIKU SEOTUS KLIENDIGA	

**ANDMED LAPSE TOOMISE/PÖÖRDUMISE KOHTA**

SAABUMISE AEG (kuupäev, kellaeg)	
KES TÕI LAPSE?	
PÖÖRDUMISE PÕHJUS	

**ANDMED JUHTUNUD SÜNDMUSE KOHTA**

TEADAOLEVAD ANDMED JUHTUNU KOHTA  <u>Sündmuskoht</u> (kodu, tänav, kool vm, aadress)  <u>Toimumisaeg</u> (kuupäev, kellaeg)  <u>Sündmuse kirjeldus</u> (mis toimus - väärkohtlemine, hooletusse jätmine, suitsiidikatse, narkootiliste, toksiliste ainete tarvitamine vm)  <u>Sündmuses osalenud isikud</u> (arv)  <u>Kes on juhtunust teadlikud?</u>	
KELLE KÄEST ON INFO JUHTUNU KOHTA SAADUD?	

TEAVITUSLEHE TÄITJA NIMI: \_\_\_\_\_

TÄITMISE AEG: \_\_\_\_\_

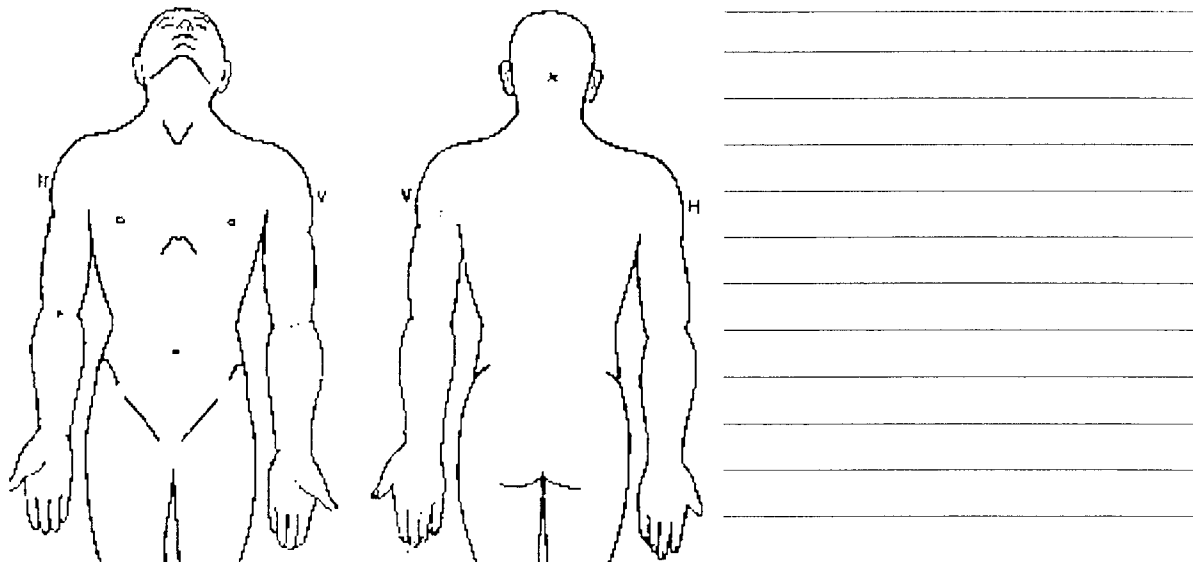
INFO VASTUVÕTNUD SOTSIAALTÖÖTAJA: \_\_\_\_\_

### KEHAVIGASTUSTE DOKUMENTEERIMISE KAART

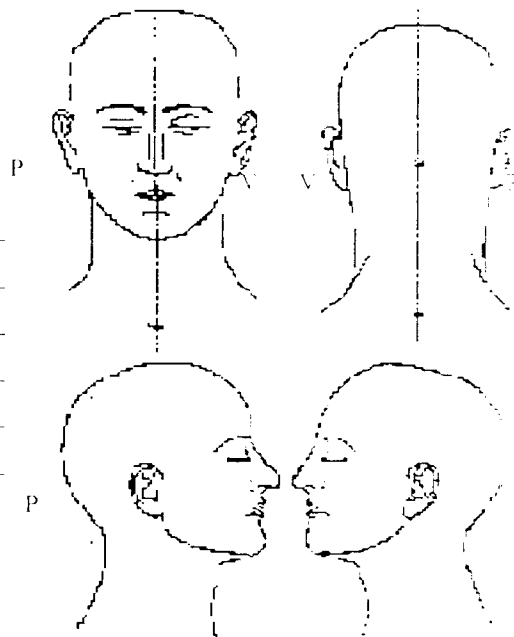
Patsiendi nimi \_\_\_\_\_

Sugu \_\_\_\_\_ Isikukood \_\_\_\_\_

Täitmise kuupäev \_\_\_\_\_ Täitja nimi \_\_\_\_\_



\_\_\_\_\_  
\_\_\_\_\_  
\_\_\_\_\_  
\_\_\_\_\_



Vigastuste tähised	
o turse	— haav
x nahamarrastus	■ põletus
... nahakriimustus	□ külmumine
● nahaalune verevalum	

**Juhis vigastuste dokumenteerimiseks:**

\* **nahamarrastuste** korral märkida marrastuse suurus (pikkus x laius cm või läbimõõt cm), kuja ja vas nahamarrastus on niiske, kaetud koorikuga või on koorik ära langenud

\* **nahaaluste verevalumite** korral märkida suurus, kuju ja värvus: tumelilla, roheline, kollane

\* **haavade** korral haava pikkus. Kirjeldada haava servi (sakilised, siledad, ebatasased) ja purki, ümard, teravad ning ümbritseva naha määrdumist (näit verega, tahmaga). Märkida haava nimetus (põrutus-, lõike-, torke-, torke- ja lõike- ja see-