

Jäätmetekke vähendamise nädal Räpina Ühisgümnaasiumis

1.a klassi õpilased meisterdasid vanadest klaaspurkidest, joogiklaasidest ja tühjaks põlenud küünlaümbrikest uued küünlalaternad ning kaunistasid siidpaberist mosaiigiga.

1.b klassi õpilased meisterdasid kabemängu. Nad kasutasid pappi, paberite ülejääke ja plastmassist pudelikorke.

3.a klassi õpilased kasutasid piltide tegemisel puulehti, reklaame ja kartongijääke.

Neljandate, kuuendate ja seitsmendate klasside õpilased meisterdasid taaskasutatud materjalidest lindude toidumajasid. Tööd jätkame ka järgmisel nädalal.

Tütarlaste käsitöös kasutasid õpilased vanapaberit uute esemete valmistamiseks. Nii valmisid korvid ja karbid. Ülejäänud paberitükid kasutati ära pabermassi valmistamiseks, et teha jõuluehteid. 5. ja 7. klasside tüdrukud tutvusid erinevate paberi taaskasutamise võimalustega: *papje mashe*, kujunduselementide valmistamine ja kuidas vanadest ajakirjadest uhkeid kinkepakke teha. 8. ja 9. klasside tüdrukud tutvusid Reet Ausi loominguga. Sellega, kuidas ta tekstiilitööstuse jäätmeid kasutab.

6.b klassi õpilased arutlesid, mis on jäätmed, kuidas need tekivad ning mida nendega teha. Valmis ideekaart.

7. b klass arutles rühmades, milline on keskkonnasõbralik kodu. Valmis ideekaart.

7.a klass arutles rühmades, milline on keskkonnasõbralik kool. Valmis ideekaart.

11. klass tutvus leheküljega www.tarbitoitutargalt.ee. Õpilased tegid rühmades kokkuvõtted teemadel „Kuidas osta?“, „Kuidas toitu säilitada?“ ja „Kuidas toitu valmistada?“.

9.b klass vaatas filmi „The Story of staff“ ning rühmades koostati ideekaart teemal „Tarbimine kui probleem“.

12. klass vaatas filmi „The Story of staff“ ja iga õpilane pani kirja, mis probleemidest filmis räägiti ning missugused lahendused välja pakuti.


4.–12. klasside õpilased osalesid projektis "Euroopa jõulupuu", kus õpilased valmistasid jõuluehteid 12 riiki. Suurem osa jõuluehetest valmistati taaskasutatud materjalidest.

23. novembril toimus 1.–4. klasside õpilastele lõbus karneval. Lapsed olid riietunud mardivõi kadriseks või mõneks muuks vahvaks muinasjututegelaseks. Kostüümide õmblemiseks kasutasid õpilased ja vanemad vanu rõivaid.

23. novembril toimus 5.–12. klassidele moeshow, mille teemaks oli „Eri ajastud ja rahvad“. Kostüümide õmblemiseks kasutasid õpilased vanu rõivaid ning laenasid Estonia ja Vanemuise teatritest vanu kasutatud kostüüme.

Õpetajate toa kohviautomaadis tekkinud kohvipaksu kogutakse ja kasutatakse komposti valmistamiseks.

Lindude toidumajade meisterdamine



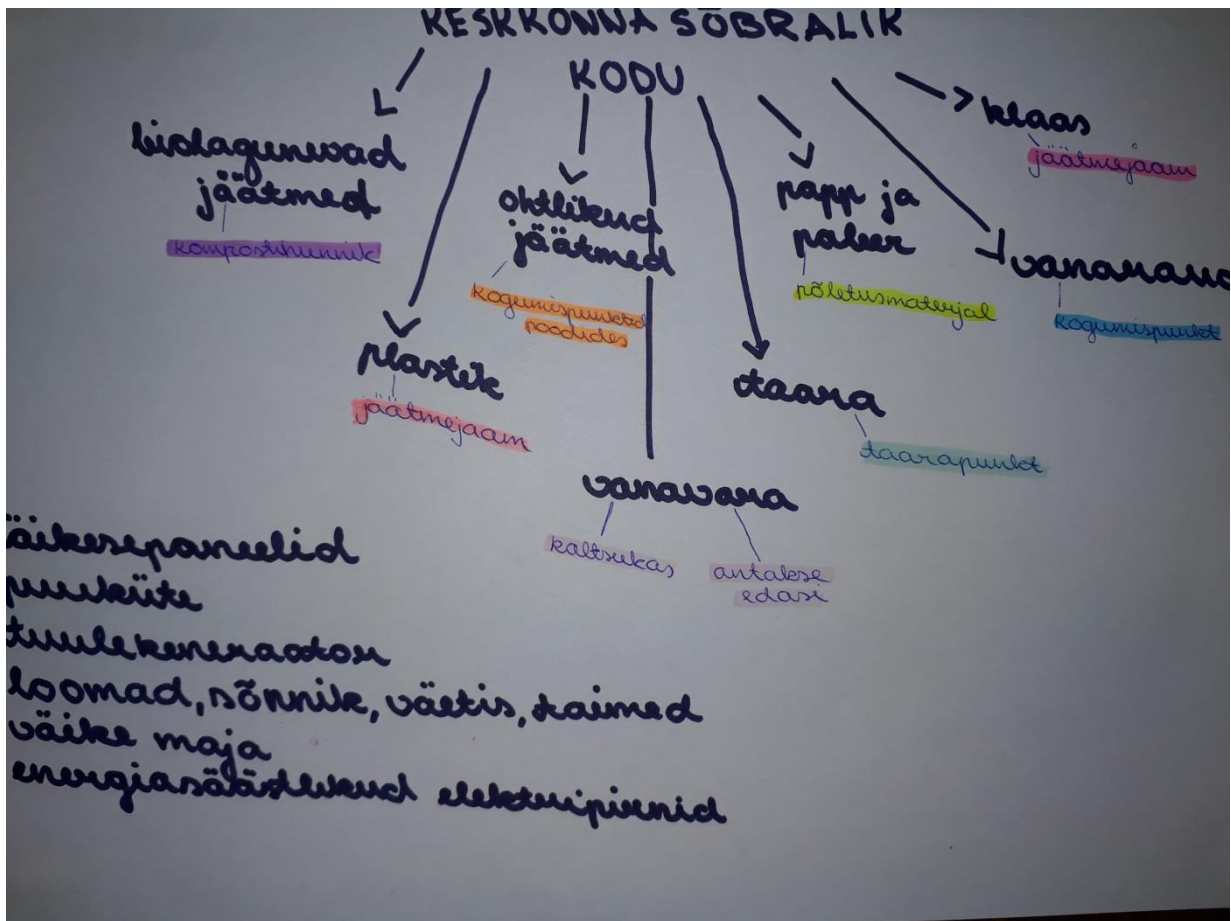
Paberkorvide ja jõuluehete meisterdamine



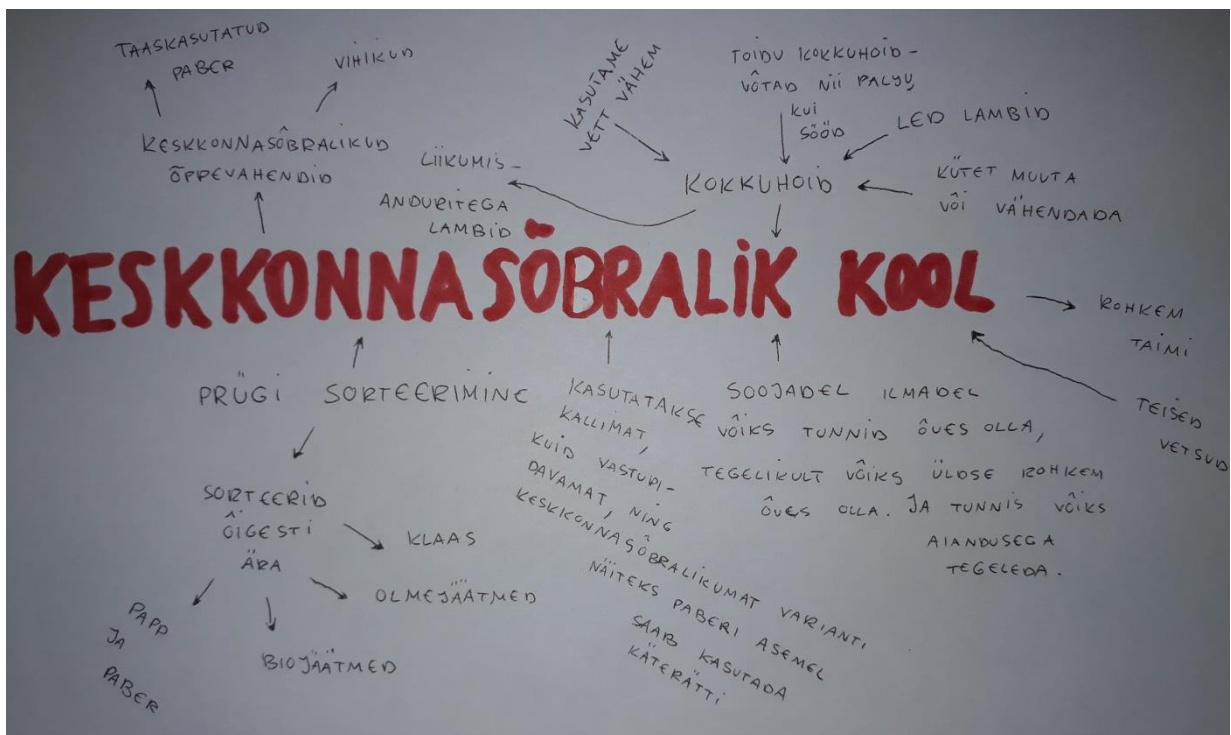
Ideekaart „Mis on jäätmed ja kuidas neid taaskasutada?“



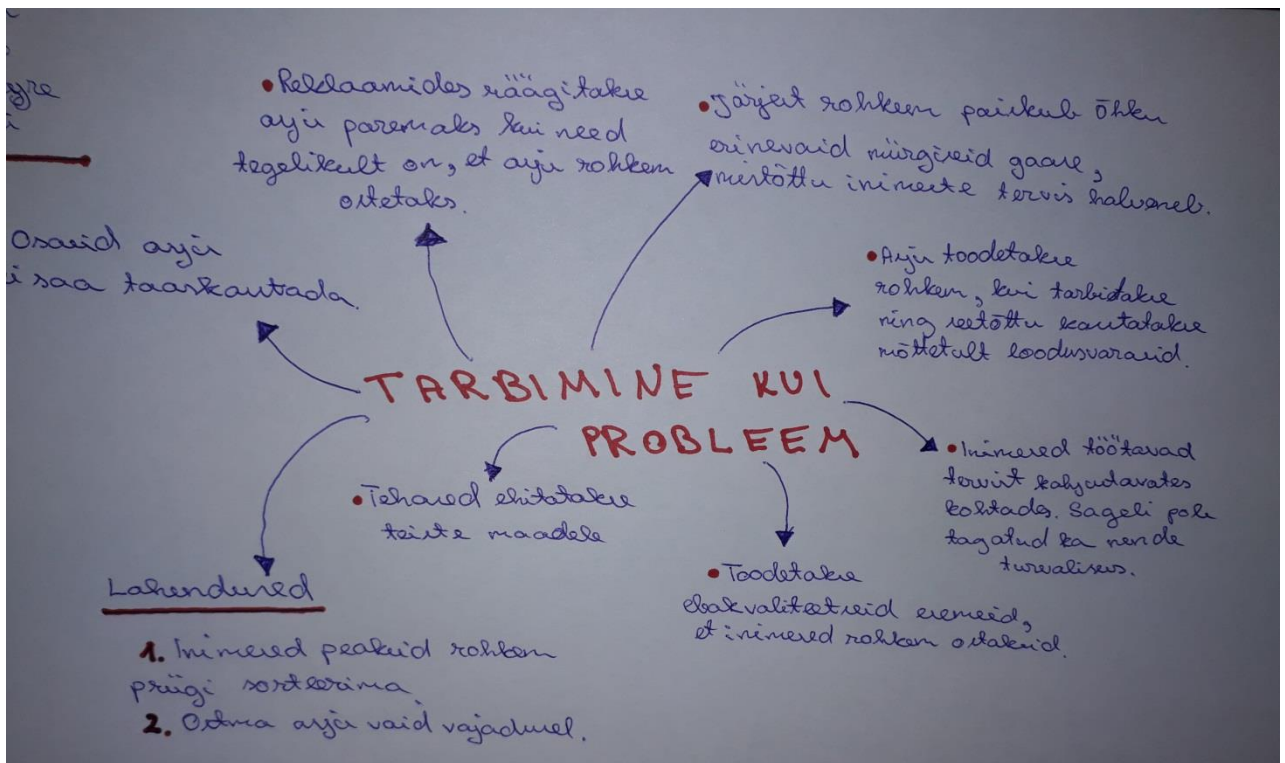
Ideekaart „Milline on keskkonnasõbralik kodu?“



Ideekaart „Milline on keskkonnasõbralik kool?“



Ideekaart „Tarbimine kui probleem“



Kadrikarneval





Moeshow





Jõuluehted





PIC•COLLAGE